
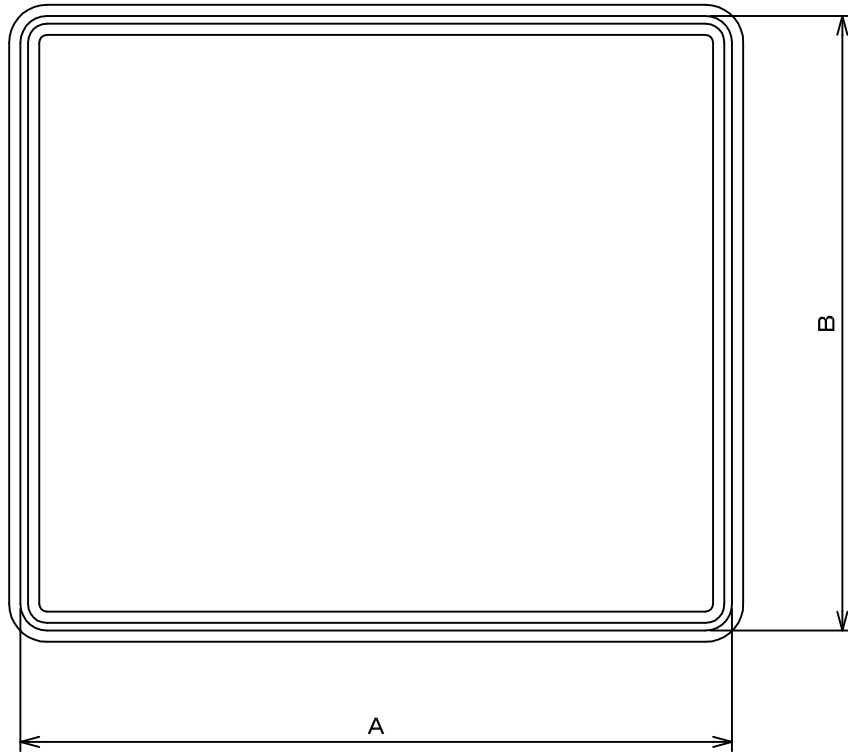


(断面図)

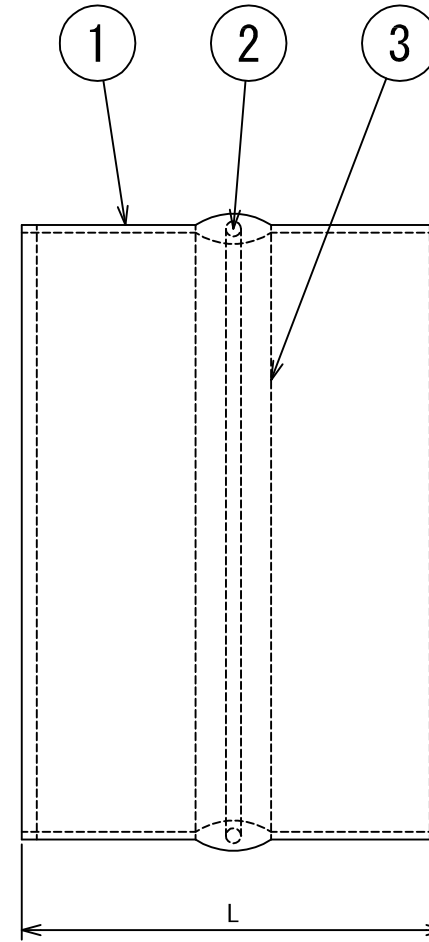


2	キャンバス	FN810 (片面アルミ箔貼ガラスクロス) 2枚重ね	2				
1	縫製糸	コーネックス系 #20	1				
No.	品名	備考	No.	A	B	L	個数

名称	たわみ継手 (キャンバス) 角型					
型式	KCV-K					
承認	検図		製図	尺度	図番	11-213015
	橋本		工藤	FREE	図法	三角法
					日附	2011.4.28
 株式会社 深川製作所						




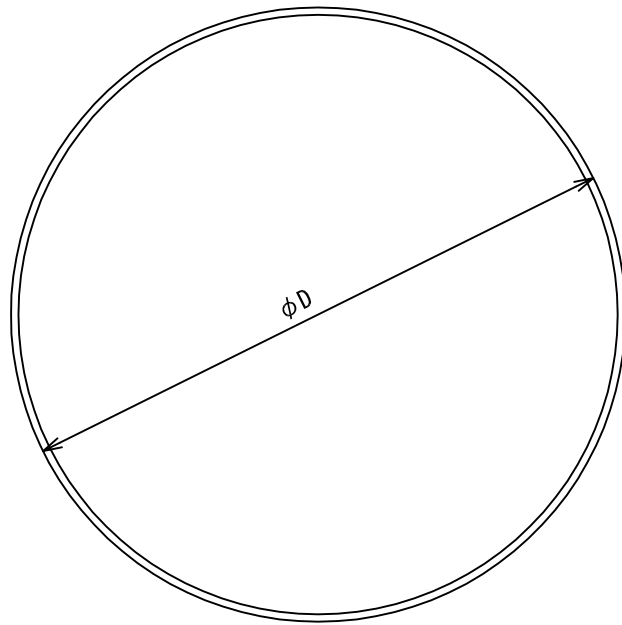
(断面図)



3	縫製系	コーネックス系 #20	3				
2	補強線	硬鋼線 3φ (A又はB≥750は4φ)	2				
1	キャンバス	FN810 (片面アルミ箔貼ガラスクロス) 2枚重ね	1				
No.	品名	備考	No.	A	B	L	個数

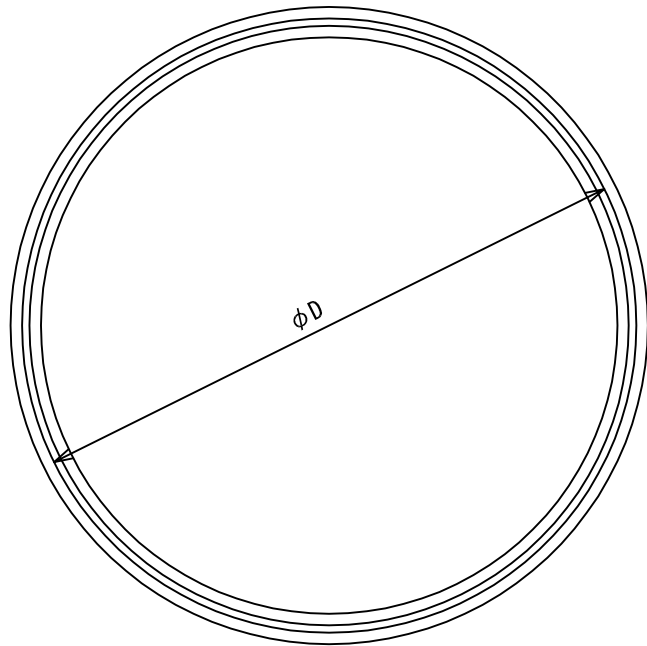
名称	たわみ継手 (キャンバス) 角型					
型式	KCV-K					
承認	検図	製図	尺度	図番	08-213012	
	橋本	工藤	FREE	図法	三角法	
				日附	2008.9.25	
 株式会社 深川製作所						

記号	年月日	備考
△1	. .	
△2	. .	
△3	. .	

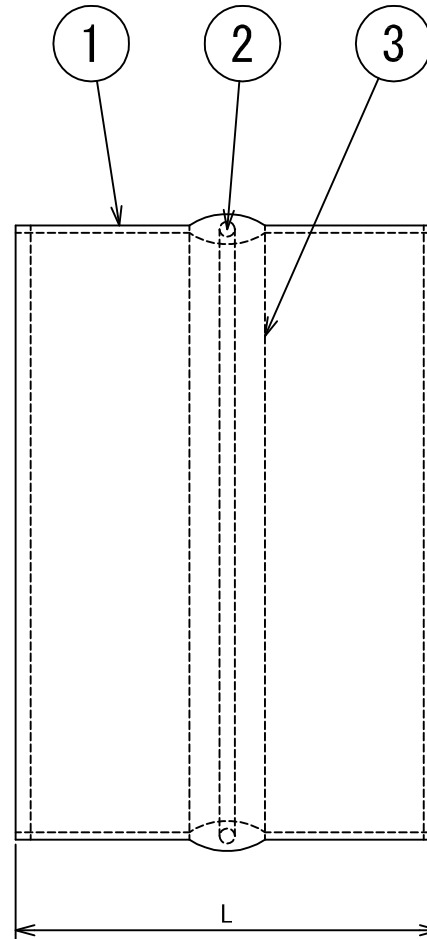


2	キャンバス	FN810 (片面アルミ箔貼ガラスクロス) 2枚重ね	2			
1	縫製糸	コーネックス糸 #20	1			
No.	品名	備考	No.	D	L	個数

名称		たわみ継手 (キャンバス) 丸型				
型式		KCV-M				
承認	検図	製図	尺度	図番	10-213016	
	橋本	工藤	FREE	図法	三角法	
				日附	2010. 7. 16	
 株式会社 深川製作所						



(断面図)



3	縫製系	コーネックス系 #20	3			
2	補強線	硬鋼線 3φ (D=750以上は4φ)	2			
1	キャンバス	FN810 (片面アルミ箔貼ガラスクロス) 2枚重ね	1			
No.	品名	備考	No.	D	L	個数

名称	たわみ継手 (キャンバス) 丸型					
型式	KCV-M					
承認	検図		製図	尺度	図番	08-213014
	橋本		工藤	FREE	図法	三角法
					日附	2008.10.8
 株式会社 深川製作所						