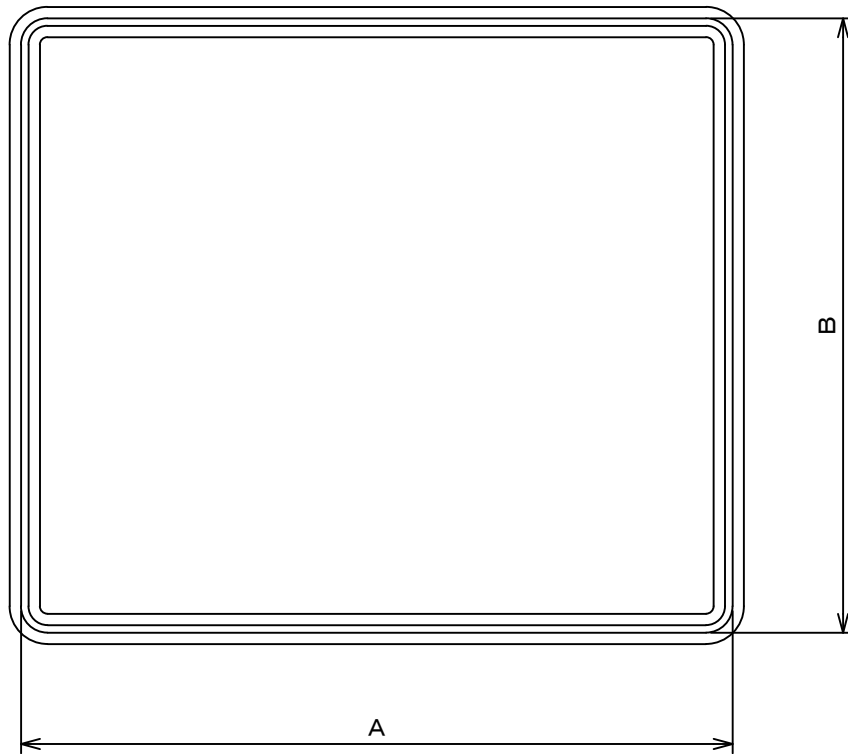
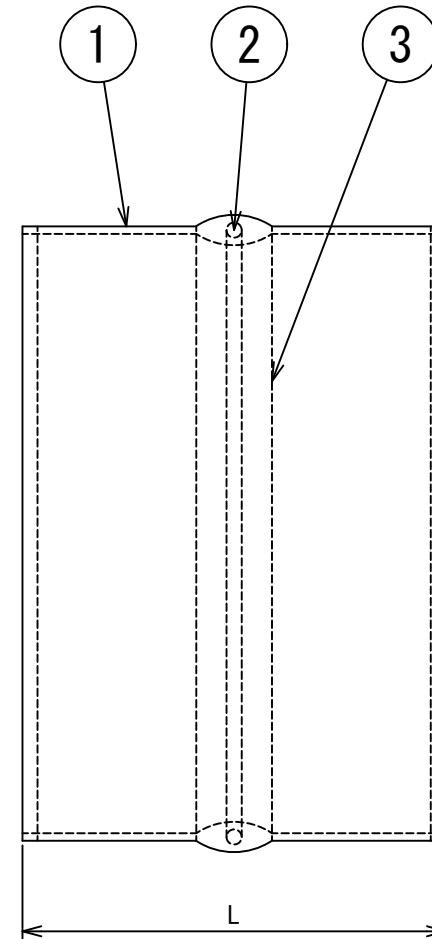


記号	年月日	備考
△	2022.3.3	名称、備考変更
△	. .	
△	. .	



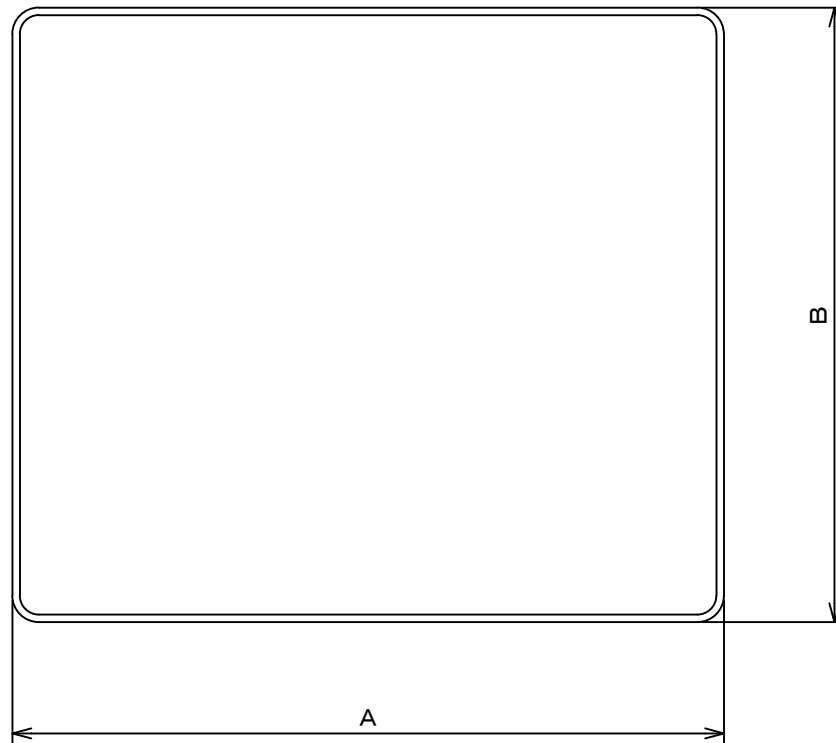
(断面図)




3	縫製系	コーネックス系 #20	3				
2	補強線	硬鋼線 3φ (A又はB≥750は4φ)	2				
1	キャンバス	FN810 (片面アルミ箔貼ガラスクロス)	1				
No.	品名	備考	No.	A	B	L	個数

名称						角型たわみ継手 (キャンバス) FN810 WP1本入	
型式						KCV-K	
承認	検図	製図	尺度	図番	08-213012		
	池上	工藤	FREE	図法	三角法		
				日附	2008.9.25		
株式会社フカガワ							

記号	年月日	備考
△	2022.3.2	バルーン矢印位置変更
△	2022.3.3	名称、備考変更
△	・	・




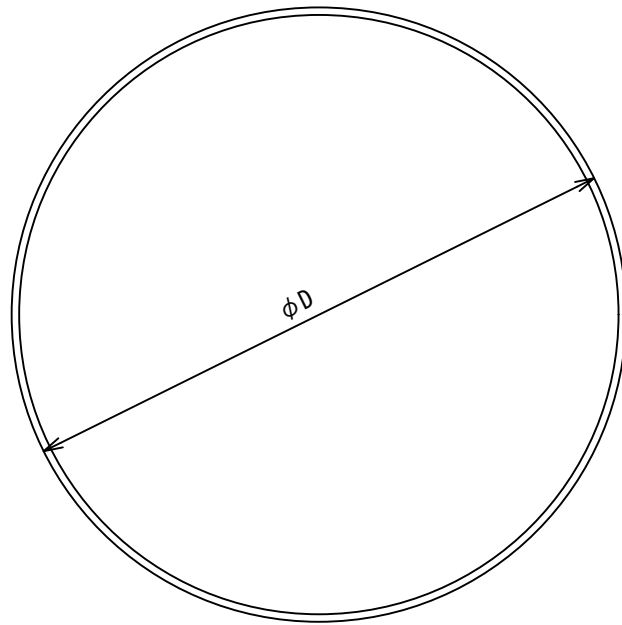
(断面図)



2	縫製系	コーネックス系 #20	2				
1	キャンバス	FN810 (片面アルミ箔貼ガラスクロス)	1				
No.	品名	備考	No.	A	B	L	個数

名称	角型たわみ継手 (キャンバス) FN810 WPなし				
型式	KCV-K				
承認	検図	製図	尺度	図番	11-213015
	池上	工藤	FREE	図法	三角法
				日附	2011.4.28
株式会社フカガワ					

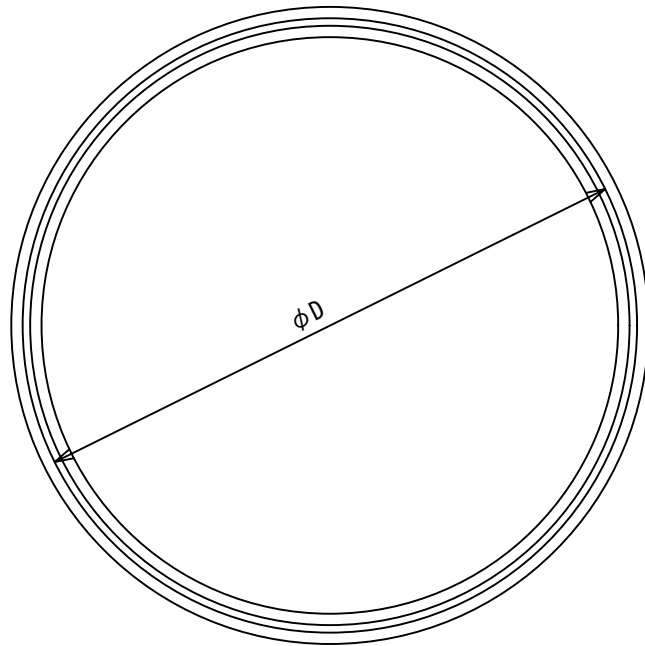
記号	年月日	備考
△	2022.3.2	バルーン矢印位置変更
△	2022.3.3	名称、備考変更
△	・	・



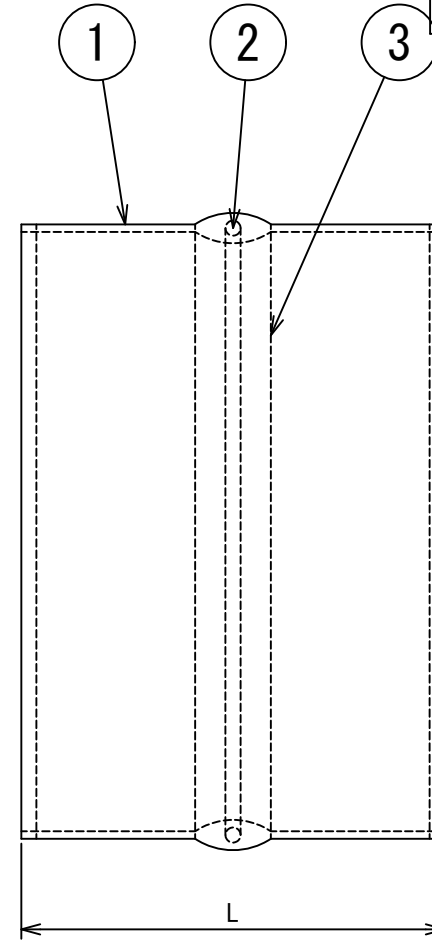
2	縫製系	コーネックス系 #20	2			
1	キャンバス	FN810 (片面アルミ箔貼ガラスクロス)	1			
No.	品名	備考	No.	D	L	個数

名称	丸型たわみ継手 (キャンバス) FN810 WPなし				
型式	KCV-M				
承認	検図	製図	尺度	図番	10-213016
	池上	工藤	FREE	図法	三角法
				日附	2010.7.16
株式会社フカガワ					

記号	年月日	備考
△	2022.3.3	名称、備考変更
△	. .	
△	. .	



(断面図)



3	縫製系	コーネックス系 #20	3			
2	補強線	硬鋼線 3φ (D=750以上は4φ)	2			
1	キャンバス	FN810 (片面アルミ箔貼ガラスクロス)	1			
No.	品名	備考	No.	D	L	個数

名称						丸型たわみ継手 (キャンバス) FN810 WP1本入					
型式						KCV-M					
承認	検図	製図	尺度	図番	08-213014						
	池上	工藤	FREE	図法	三角法						
				日附	2008.10.8						
株式会社フカガワ											