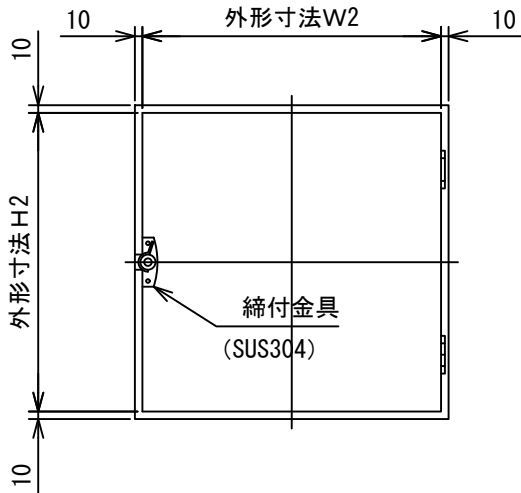
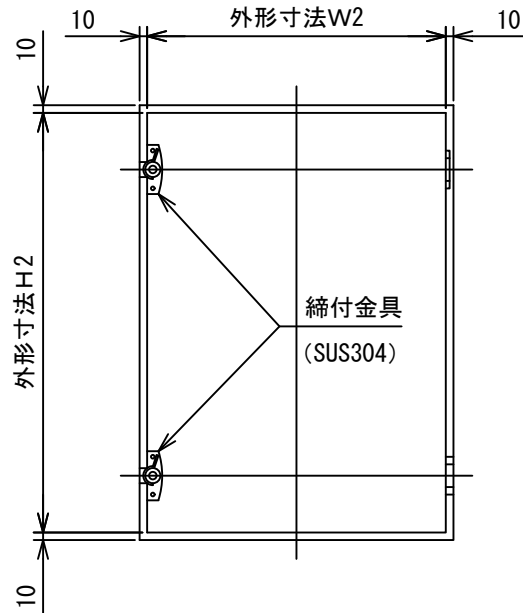


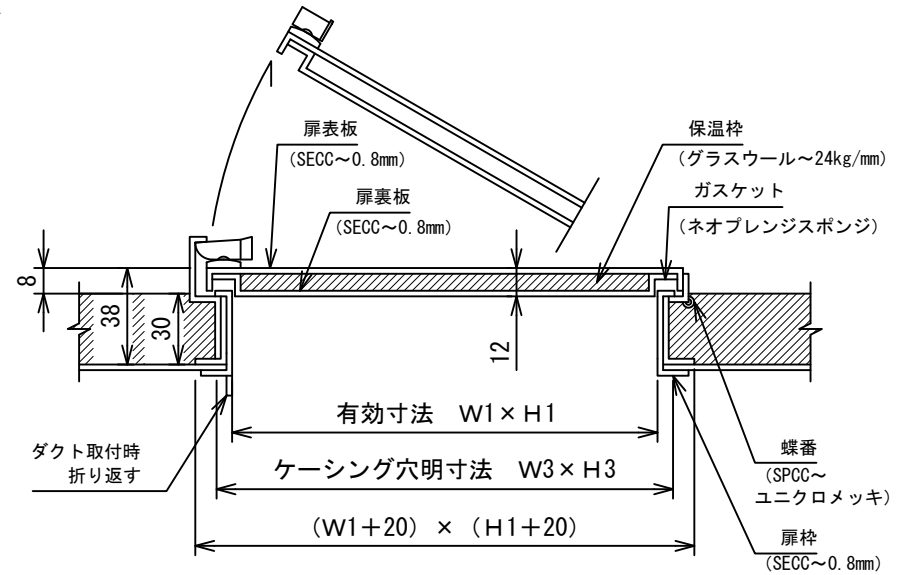
S-5/7/11タイプ



S-15タイプ



点検口取付説明図 (断面図)



形式	呼称寸法	有効寸法 W1 x H1	外形寸法 W2 x H2	ケーシング穴明寸法 W3 x H3
	mm x mm	mm x mm	mm x mm	mm x mm
S-5	150 x 150	140 x 140	160 x 160	150 x 150
S-7	300 x 300	290 x 290	310 x 310	300 x 300
S-11	400 x 400	390 x 390	410 x 410	400 x 400
S-15	410 x 560	400 x 550	420 x 570	410 x 560

③	.	.	
②	.	.	
①	2022. 6. 15	会社名変更	
記号	年月日	備考	

名称		点検口 (ダクト型)			
型式		S (ダクト型)			
承認	検図	製図	尺度	図番	09-600002-H
	橋本	工藤	FREE	図法	三角法
				日附	2009. 5. 20
株式会社フカガワ					