呼び径 D	外径公差	長さ公差 (b、L、ℓ)
φ75～φ700	-1.2～-1.9	0～+1
φ750～φ1000	-2.0～-2.2	0～+1

呼び径 D1	呼び径 D3	板厚 t	b1 b2	b3	L	L3	ℓ	ℓ3
75	75	0.6	10	10	175	90	60	60
100	75	0.6	10	10	175	100	60	60
	100	0.6	10	10	200	100	60	60
125	75	0.6	10	10	175	115	60	60
	100	0.6	10	10	200	115	60	60
	125	0.6	10	10	225	115	60	60
150	75	0.6	10	10	175	125	60	60
	100	0.6	10	10	200	125	60	60
	125	0.6	10	10	225	125	60	60
	150	0.6	10	10	250	125	60	60
175	75	0.6	10	10	175	140	60	60
	100	0.6	10	10	200	140	60	60
	125	0.6	10	10	225	140	60	60
	150	0.6	10	10	250	140	60	60
	175	0.6	10	10	275	140	60	60
200	100	0.6	10	10	200	150	60	60
	125	0.6	10	10	225	150	60	60
	150	0.6	10	10	250	150	60	60
	175	0.6	10	10	275	150	60	60
	200	0.6	10	10	300	150	60	60
225	100	0.6	10	10	200	165	60	60
	125	0.6	10	10	225	165	60	60
	150	0.6	10	10	250	165	60	60
	175	0.6	10	10	275	165	60	60
	200	0.6	10	10	300	165	60	60
	225	0.6	10	10	325	165	60	60
250	100	0.6	10	10	200	175	60	60
	125	0.6	10	10	225	175	60	60
	150	0.6	10	10	250	175	60	60
	175	0.6	10	10	275	175	60	60
	200	0.6	10	10	300	175	60	60
	225	0.6	10	10	325	175	60	60
	250	0.6	10	10	350	175	60	60
275	100	0.6	10	10	200	190	60	60
	125	0.6	10	10	225	190	60	60
	150	0.6	10	10	250	190	60	60
	175	0.6	10	10	275	190	60	60

呼び径 D1	呼び径 D3	板厚 t	b1 b2	b3	L	L3	ℓ	ℓ3
275	200	0.6	10	10	300	190	60	60
	225	0.6	10	10	325	190	60	60
	250	0.6	10	10	350	190	60	60
	275	0.6	10	10	375	190	60	60
300	100	0.6	10	10	200	200	60	60
	125	0.6	10	10	225	200	60	60
	150	0.6	10	10	250	200	60	60
	175	0.6	10	10	275	200	60	60
	200	0.6	10	10	300	200	60	60
	225	0.6	10	10	325	200	60	60
	250	0.6	10	10	350	200	60	60
	275	0.6	10	10	375	200	60	60
	300	0.6	10	10	400	200	60	60

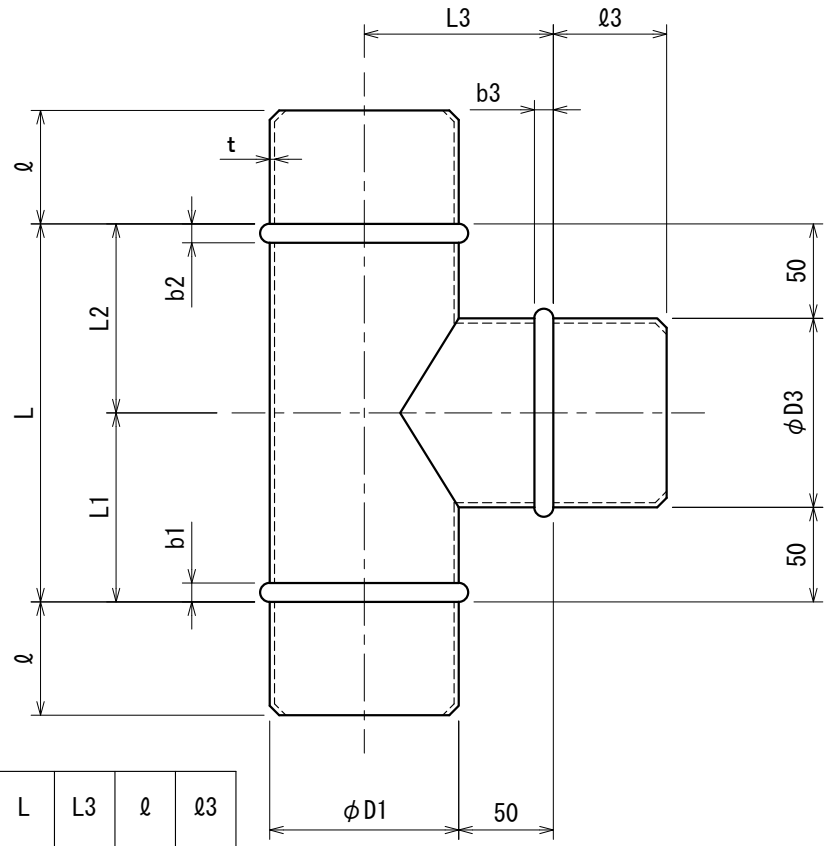

L＝D3＋100
L1＝0.5×D3＋50
L2＝0.5×D3＋50
L3≒0.5×D1＋50

単位：mm

記号	年月日	備考
3		
2	2026.7.16	図枠変更
1	2022.12.15	名称･型式変更

分類	継手			
品名	T管			
図番	T_FK_SUS_φ75～φ300			
材質	ステンレス鋼板・SUS304 2B JIS4305			
承認	検図	製図	尺度	FREE
波	藤本	武田	作成日附	2019.7.26
			更新日附	2026.7.16

株式会社フカガワ

呼び径 D	外径公差	長さ公差 (b、L、ℓ)
φ75～φ700	-1.2～-1.9	0～+1
φ750～φ1000	-2.0～-2.2	0～+1

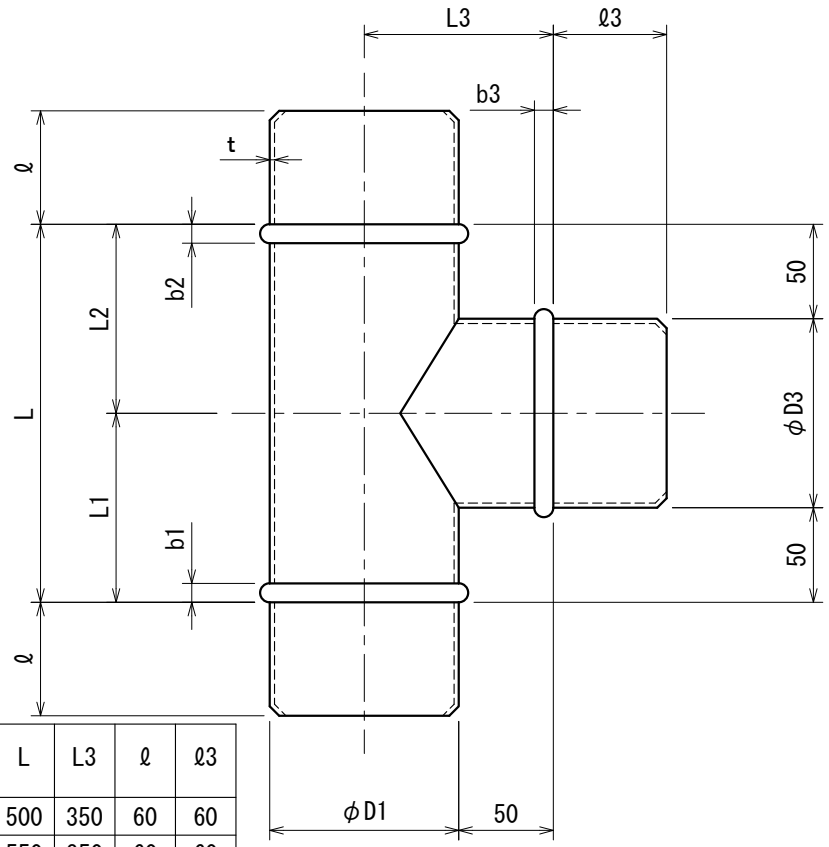

呼び径 D1	呼び径 D3	板厚 t	b1 b2	b3	L	L3	ℓ	ℓ3
325	200	0.8	13	10	300	215	60	60
	225	0.8	13	10	325	215	60	60
	250	0.8	13	10	350	215	60	60
	275	0.8	13	10	375	215	60	60
	300	0.8	13	10	400	215	60	60
	325	0.8	13	13	425	215	60	60
350	200	0.8	13	10	300	225	60	60
	225	0.8	13	10	325	225	60	60
	250	0.8	13	10	350	225	60	60
	275	0.8	13	10	375	225	60	60
	300	0.8	13	10	400	225	60	60
	325	0.8	13	13	425	225	60	60
	350	0.8	13	13	450	225	60	60
375	300	0.8	13	10	400	240	60	60
	325	0.8	13	13	425	240	60	60
	350	0.8	13	13	450	240	60	60
	375	0.8	13	13	475	240	60	60
400	300	0.8	13	10	400	250	60	60
	325	0.8	13	13	425	250	60	60
	350	0.8	13	13	450	250	60	60
	375	0.8	13	13	475	250	60	60
	400	0.8	13	13	500	250	60	60
450	325	0.8	13	13	425	275	60	60
	350	0.8	13	13	450	275	60	60
	375	0.8	13	13	475	275	60	60
	400	0.8	13	13	500	275	60	60
	450	0.8	13	13	550	275	60	60
500	350	0.8	13	13	450	300	60	60
	375	0.8	13	13	475	300	60	60
	400	0.8	13	13	500	300	60	60
	450	0.8	13	13	550	300	60	60
	500	0.8	13	13	600	300	60	60
550	375	0.8	13	13	475	325	60	60
	400	0.8	13	13	500	325	60	60
	450	0.8	13	13	550	325	60	60
	500	0.8	13	13	600	325	60	60
	550	0.8	13	13	650	325	60	60

呼び径 D1	呼び径 D3	板厚 t	b1 b2	b3	L	L3	ℓ	ℓ3
600	400	0.8	13	13	500	350	60	60
	450	0.8	13	13	550	350	60	60
	500	0.8	13	13	600	350	60	60
	550	0.8	13	13	650	350	60	60
	600	0.8	13	13	700	350	60	60
650	450	0.8	13	13	550	375	60	60
	500	0.8	13	13	600	375	60	60
	550	0.8	13	13	650	375	60	60
	600	0.8	13	13	700	375	60	60
	650	0.8	13	13	750	375	60	60
700	500	0.8	13	13	600	400	60	60
	550	0.8	13	13	650	400	60	60
	600	0.8	13	13	700	400	60	60
	650	0.8	13	13	750	400	60	60
	700	0.8	13	13	800	400	60	60

L＝D3＋100
L1＝0.5×D3＋50
L2＝0.5×D3＋50
L3≒0.5×D1＋50

単位：mm

記号	年月日	備考
3	2026.7.16	板厚別に図面分割
2	2026.7.16	図枠変更
1	2022.12.15	名称･型式変更

分類	継手			
品名	T管			
図番	T_FK_SUS_φ325～φ700			
材質	ステンレス鋼板・SUS304 2B JIS4305			
承認	検図	製図	尺度	FREE
波	藤本	武田	作成日附	2019.7.26
			更新日附	2026.7.16

株式会社フカガワ

呼び径 D1	呼び径 D3	板厚 t	b1 b2	b3	L	L3	ℓ	ℓ3
750	550	1.0	13	13	650	425	60	60
	600	1.0	13	13	700	425	60	60
	650	1.0	13	13	750	425	60	60
	700	1.0	13	13	800	425	60	60
	750	1.0	13	13	850	425	60	60
800	550	1.0	13	13	650	450	60	60
	600	1.0	13	13	700	450	60	60
	650	1.0	13	13	750	450	60	60
	700	1.0	13	13	800	450	60	60
	750	1.0	13	13	850	450	60	60
	800	1.0	13	13	900	450	60	60
900	700	1.0	13	13	800	500	60	60
	750	1.0	13	13	850	500	60	60
	800	1.0	13	13	900	500	60	60
	900	1.0	13	13	1000	500	60	60
1000	800	1.0	13	13	900	550	60	60
	900	1.0	13	13	1000	550	60	60
	1000	1.0	13	13	1100	550	60	60

単位：mm

呼び径 D	外径公差	長さ公差 (b、L、ℓ)
φ75～φ700	-1.2～-1.9	0～+1
φ750～φ1000	-2.0～-2.2	0～+1

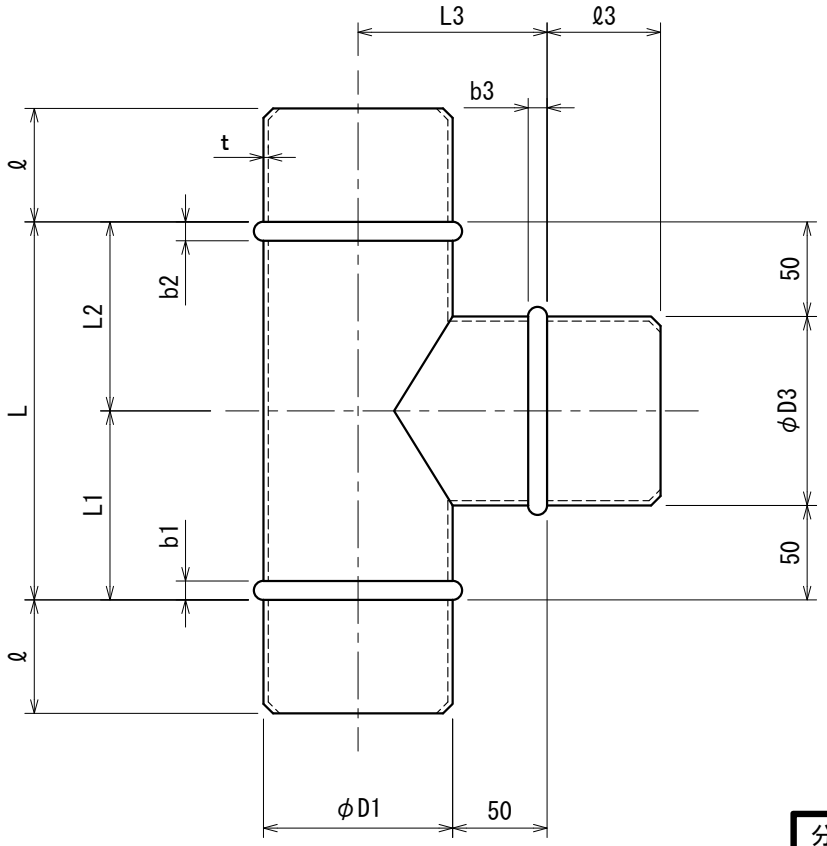

L＝D3＋100
L1＝0.5×D3＋50
L2＝0.5×D3＋50
L3≒0.5×D1＋50

記号	年月日	備考
3		
2		
1	2026.7.16	図面分割に伴い新規作成

分類	継手			
品名	T管			
図番	T_FK_SUS_φ750～φ1000			
材質	ステンレス鋼板・SUS304 2B JIS4305			
承認	検図	製図	尺度	FREE
波	藤本	武田	作成日附	2026.7.16
			更新日附	

株式会社フカガワ