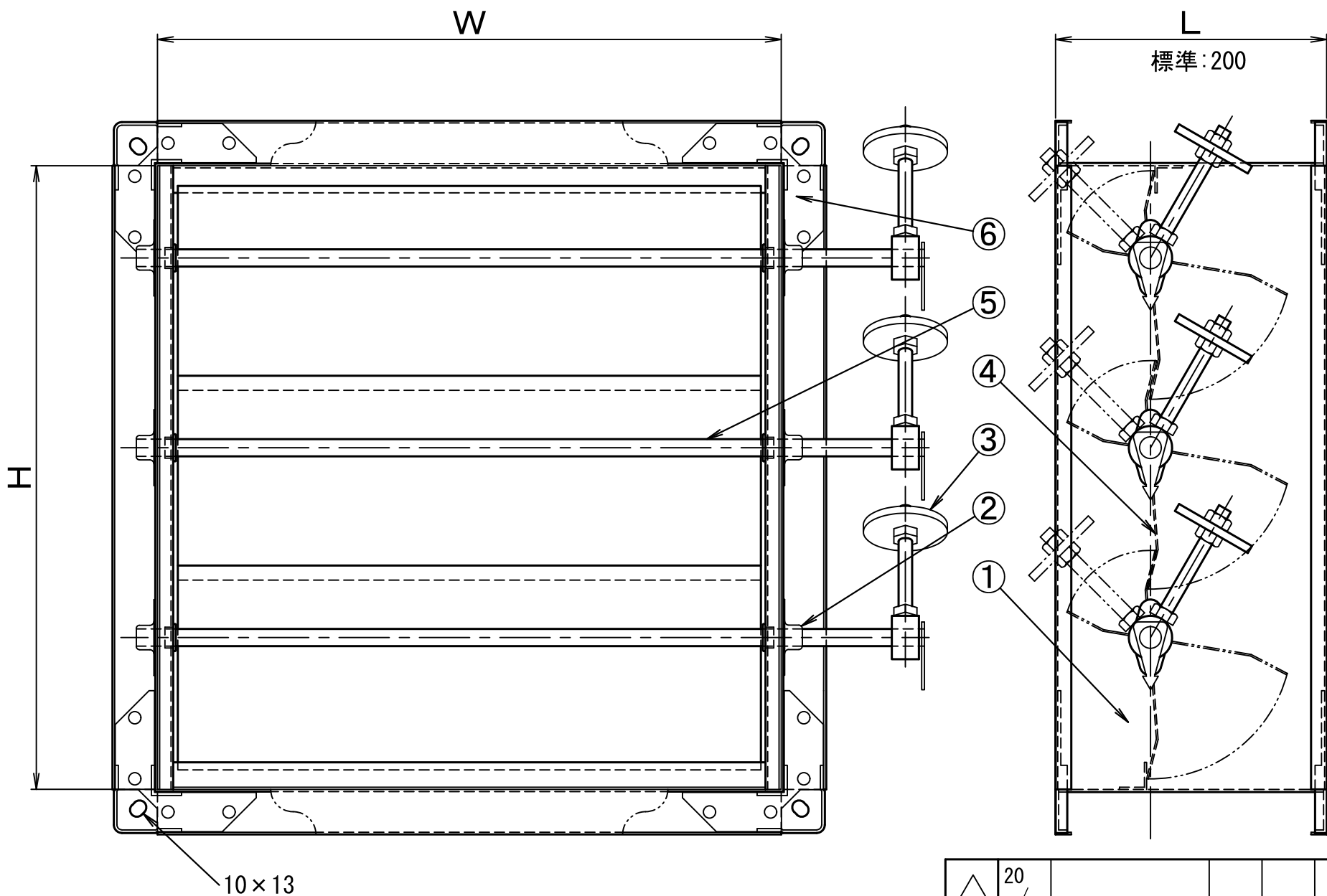


	W (mm)	H (mm)	L (mm)	台数	備 考

製作仕様

圧力範囲：低圧用±500Pa以内

使用風速：10m/s以下



注記)  
・製品寸法、取付方向により錘重量、取付位置は異なります  
・羽根の開角度は最大で70～80°です。

No.	品 名	材質/製造元	数量	形 式
6	ダンパーコーナー	SUS304	8	t 2
5	軸	SUS304	3	φ13
4	羽根	SUS304	3	t 1.2
3	錘	SUS304	3	
2	軸受け覆い	SUS	6	
1	ケーシング	SUS304	1	t 1.5

品 名	チャッキダンパー(共板式)			
型 式	CD-TSA_FK_SUS_共通			
材 質	ステンレス鋼板 SUS304 2B JISG4305			
承認	検図	製図	尺度	FREE
藤川	相田	カリム	作成日附	2025. 5. 30
			更新日附	

△	20 /				
△	20 /				
△	20 /				
記号	日付	記 事	承認	検図	作図

管理 番号	K8031390
----------	----------

株 式 会 社 フ カ ガ ワ

	W (mm)	H (mm)	L (mm)	台数	備 考

製作仕様

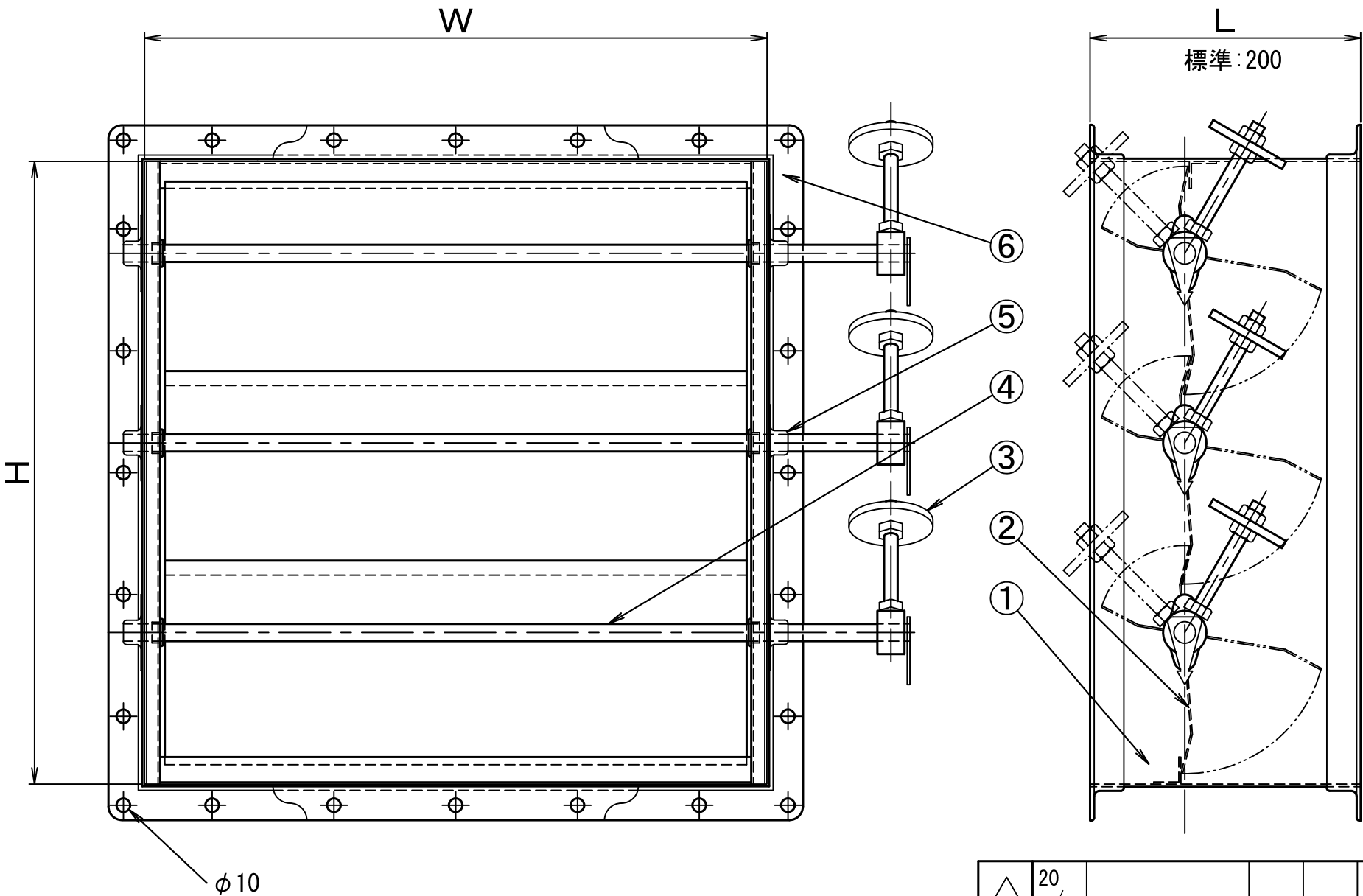
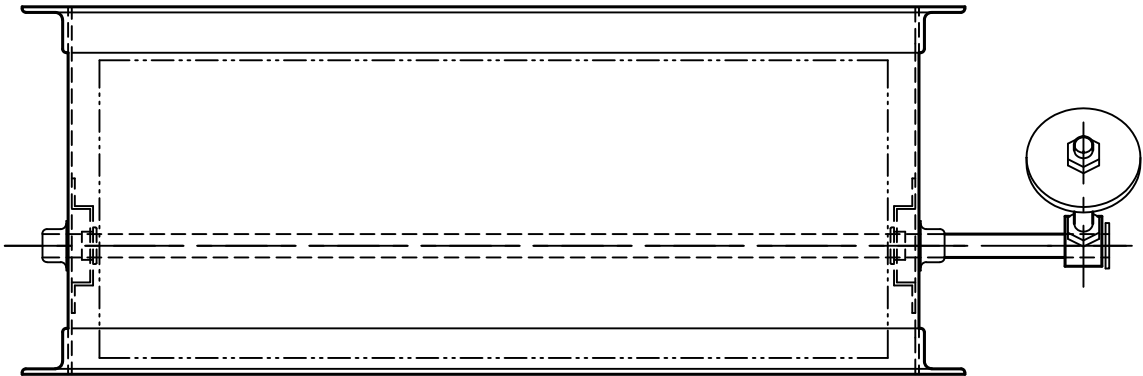
圧力範囲：低圧用±500Pa以内

使用風速：10m/s以下

6	フランジ	SUS304	2	
5	軸受け覆い	SUS	6	
4	軸	SUS304	3	φ13
3	錘	SUS304	3	
2	羽根	SUS304	3	t 1.2
1	ケーシング	SUS304	1	t 1.5
No.	品 名	材質/製造元	数量	形 式

品 名	チャッキダンパー(フランジ式)			
型 式	CD-SA_FK_SUS_共通			
材 質	ステンレス鋼板 SUS304 2B JISG4305			
承認	検図	製図	尺度	FREE
藤川	相田	カリム	作成日附	2025. 5. 30
			更新日附	

株 式 会 社 フ カ ガ ワ



注記)  
・製品寸法、取付方向により錘重量、取付位置は異なります  
・羽根の開角度は最大で70～80°です。

△	20 /				
△	20 /				
△	20 /				
記号	日付	記 事	承認	検図	作図

管理  
番号

K8031400